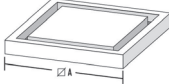
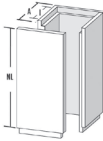


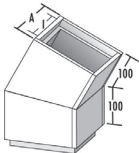
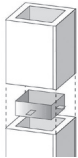
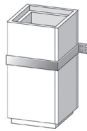
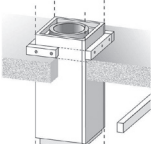
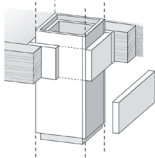
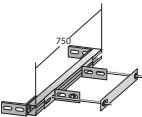
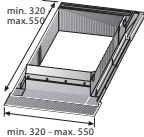



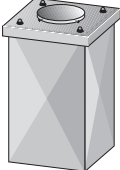
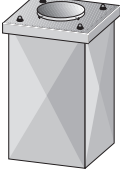

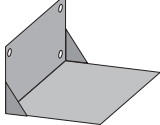
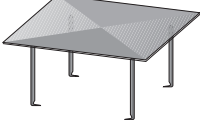




# CAMINO-FIX Leichtbauschacht

HVP 02-18

	Innenmaß in mm	140/140	220/220	270/270
	Außenmaß in mm	220/220	300/300	350/350
	<b>Leichtbauschacht, Fußplatte</b>			
	<b>02FP..</b>	<b>14</b>	<b>22</b>	<b>27</b>
	Preis in €	26,50	35,50	44,50
	Gewicht in kg	2,5	3,5	4,2
	<b>Leichtbauschacht, Nennlänge 1200 mm, eine Seite offen</b>			
	<b>02SLO1200-..</b>	<b>14</b>	<b>22</b>	<b>27</b>
	Preis in €	213,00	277,50	330,50
	Gewicht in kg	22,8	28,8	33,6
	<b>Leichtbauschacht, Nennlänge 1200 mm</b>			
	<b>02SL1200-...</b>	<b>14</b>	<b>22</b>	<b>27</b>
	Preis in €	213,00	277,50	330,50
	Gewicht in kg	22,8	28,8	33,6
	<b>Leichtbauschacht, Nennlänge 600 mm</b>			
	<b>02SL600-...</b>	<b>14</b>	<b>22</b>	<b>27</b>
	Preis in €	124,00	156,00	174,50
	Gewicht in kg	11,4	14,4	16,8
	<b>Bogen 15° / Bogen 30° (je ein Stück Schachtelement)</b>			
	<b>02BG15-...</b>	<b>14</b>	<b>22</b>	<b>27</b>
	Preis in €	340,00	372,50	380,50
	<b>02BG30-...</b>	<b>14</b>	<b>22</b>	<b>27</b>
	Preis in €	340,00	384,00	411,00
	Gewicht in kg	8,6	11,4	15,2
	<b>Edelstahlverbinder</b>			
	Beim bauseitigen Kürzen der Elemente wird jeweils ein Verbinder benötigt.			
	<b>02EV..</b>	<b>14</b>	<b>22</b>	<b>27</b>
		17,70	18,70	22,90
	<b>Wandhalter Edelstahl</b>			
	<b>02WH...</b>	<b>14</b>	<b>22</b>	<b>27</b>
	Preis in €	41,50	44,50	47,00
	<b>Lastabtragung bei Bauhöhen &gt; 15,0m bestehend aus Promatstreifen 60 x 1200 mm t= 40 mm</b>			
	<b>02LA...</b>			
	Preis in €	41,50		
	<b>Durchführung für Holzdecken in L90 bestehend aus Promat-Streifen 300 x 1200 mm t= 40 mm</b>			
	<b>02DFH...</b>			
	Preis in €	91,50		
	<b>Sparrenhalter universell für alle Durchmesser</b>			
	<b>02SH</b>		268,50	

Technische Änderungen und Preiskorrekturen vorbehalten.  
Für Mindestbestellungen im Nettowert von < als 25 Euro  
erheben wir eine Bearbeitungsgebühr von pauschal 1,5 Euro.

	Innenmaß in mm Außenmaß in mm	140/140 220/220	220/220 300/300	270/270 350/350
	<b>Kamineinfassung, verstellbar</b>			
		<b>14</b>	<b>22</b>	<b>27</b>
	<b>02KEV Titanzink</b>		286,00	
	<b>02KEV-CU Kupfer</b>		550,00	
	<b>Aluminiumkorsett</b> muss für Stülpköpfe separat bestellt werden. Kann auch für bauseitige Verkleidung eingesetzt werden.			
		<b>14</b>	<b>22</b>	<b>27</b>
	<b>02AK01... H=1,75 m</b>	245,50	248,50	250,50
	<b>02AK02... H=210 m</b>	292,00	298,50	301,50
	<b>Stülpkopf Typ „Schiefer“ mit Abdeckung</b>			
	<b>02SKS...</b>	<b>14</b>	<b>22</b>	<b>27</b>
	<b>1-... Höhe = 1,25 m</b>	1.099,00	1.165,00	1.212,00
	<b>2-... Höhe = 1,60 m</b>	1.279,00	1.356,00	1.414,00
	Bestellbeispiel: 02SKS1-24, Stülpkopf 240x240 mm, Höhe = 1,25 m			
	<b>Stülpkopf Typ „Klinker“ mit Abdeckung</b>			
	<b>02SKK...</b>	<b>14</b>	<b>22</b>	<b>27</b>
	<b>1-... Höhe = 1,25 m</b>	1.099,00	1.165,00	1.212,00
	<b>2-... Höhe = 1,60 m</b>	1.279,00	1.356,00	1.414,00
	<b>Stülpkopf Typ „Edelstahl“ mit Abdeckung</b>			
	<b>02SKSE...</b>	<b>14</b>	<b>22</b>	<b>27</b>
	<b>1-... Höhe = 1,25 m</b>	---	1.013,00	---
	<b>2-... Höhe = 1,60 m</b>	---	1.084,00	1.134,00
	<b>Stülpkopf Typ „Kupfer“ mit Abdeckung</b>			
	<b>02SKCU...</b>	<b>14</b>	<b>22</b>	<b>27</b>
	<b>1-... Höhe = 1,25 m</b>	---	---	---
	<b>2-... Höhe = 1,60 m</b>	---	---	2.304,00
	<b>Edelstahl Abdeckung</b> (falls kein Stülpkopf verwendet wird)			
	<b>02AE...</b>	<b>14</b>	<b>22</b>	<b>27</b>
	Preis in €	106,00	112,50	144,50
	Bitte Abgasrohrdurchmesser bei Bestellung angeben			
	<b>Wandkonsole, verzinkt</b>			
	<b>02WKV...</b>	<b>14</b>	<b>22</b>	<b>27</b>
	Preis in €	171,50	221,50	221,50
	<b>Dach aus Edelstahl</b>			
	<b>02DE...</b>	<b>14</b>	<b>22</b>	<b>27</b>
	Preis in €	114,50	135,00	135,00
	<b>Kleber 1 kg Beutel</b>			
	<b>02KL</b>		17,70	
	<b>Spachtelmasse 5 kg/ Sack</b>			
	<b>02SM...</b>		41,50	
	Preis in €		41,50	